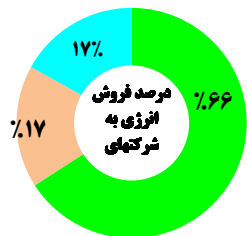
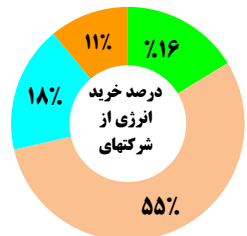


تبادل انرژی شرکت برق منطقه ای یزد با شرکتهای همجوار در سال ۱۴۰۱

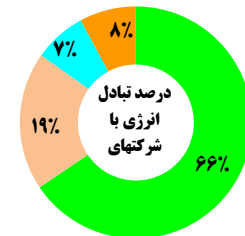
موضوع	نام شرکت	فروردین	اردیبهشت	خرداد	تیر	مرداد	شهریور	مهر	آبان	آذر	دی	بهمن	اسفند	جمع سال
خرید انرژی	اصفهان	۹۸,۵۷۱	۱۱۲,۵۱۶	۳۷,۹۰۰	۲۲,۰۱۰	۶,۴۴۱	۱۷,۳۵۷	۳۰,۳۵۷	۲۹,۳۲۳	۱۱,۱۱۸	۳,۵۶۰	۳۳,۶۳۰	۱۹۴,۲۵۶	۵۹۷,۰۳۹
	کرمان	۴۰,۳۱۶	۲۹,۸۷۵	۴۸,۹۹۲	۴۰,۷۰۵	۹۵,۲۳۱	۵۵,۶۶۷	۷۰,۵۶۵	۱۳۶,۶۰۹	۳۳۶,۴۹۳	۵۷۰,۷۸۱	۴۱۶,۵۷۰	۱۷۴,۲۷۲	۲,۰۱۶,۰۷۶
	خراسان	۳۲,۵۱۳	۶۷,۴۷۰	۱۰۸,۴۲۷	۷۷,۳۴۶	۷۱,۶۹۰	۱۰۴,۸۴۲	۱۳۲,۴۱۰	۴۴,۲۳۳	۲,۸۴۸	۰	۰	۱۹	۶۴۱,۷۹۹
	فارس	۳۲,۳۴۲	۳۵,۴۸۷	۳۸,۰۱۴	۳۹,۲۳۹	۳۶,۲۶۷	۳۷,۷۷۱	۳۴,۲۰۶	۲۶,۵۵۵	۲۸,۲۴۱	۲۹,۳۳۰	۳۰,۱۵۲	۳۴,۹۷۷	۴۰۲,۶۸۰
فروش انرژی	اصفهان	۱۱۲,۱۱۰	۸۵,۱۳۸	۳۳۲,۷۶۴	۳۷۳,۲۴۵	۵۲۹,۱۱۲	۴۹۸,۸۶۸	۴۵۹,۹۴۰	۳۰۱,۳۸۹	۴۰۷,۳۷۹	۳۸۷,۴۰۴	۴۱۲,۴۴۹	۵۱,۷۱۸	۳,۹۵۱,۴۱۸
	کرمان	۱۳۳,۳۸۸	۳۱۰,۲۳۵	۹۹,۱۳۳	۱۱۲,۷۸۹	۵۹,۵۸۴	۱۰۹,۴۵۸	۸۴,۵۸۵	۳۳,۰۹۰	۱,۱۱۰	۸۹	۱۰۷	۸۶,۸۰۶	۱,۰۳۰,۳۷۴
	خراسان	۵۷,۹۲۸	۴,۷۶۰	۲,۵۰۴	۲۰,۳۳۲	۱۸,۵۳۷	۲,۳۰۱	۱۱۱	۴۵,۳۱۷	۱۰۹,۳۶۸	۲۹۳,۵۵۴	۳۰۱,۳۲۵	۱۵۸,۸۸۴	۱,۰۱۴,۹۳۰
	فارس	۰	۰	۰	۰	۰	۰	۰	۰	۰	۰	۰	۰	۰
جمع تبادل	-۹۹,۶۸۴	-۱۵۴,۷۸۵	-۲۰۱,۰۶۸	-۳۲۷,۰۶۷	-۳۹۷,۶۰۴	-۳۹۴,۹۸۹	-۲۷۶,۹۹۹	-۱۴۳,۰۷۵	-۱۳۹,۰۵۸	-۷۷,۳۷۵	-۲۳۳,۵۳۰	۱۰۶,۱۱۵	-۲,۳۳۹,۱۱۸	



مگاواتساعت  
 ۳,۹۵۱,۴۱۸  
 ۱,۰۳۰,۳۷۴  
 ۱,۰۱۴,۹۳۰  
 ۰



مگاواتساعت  
 ۵۹۷,۰۳۹  
 ۲,۰۱۶,۰۷۶  
 ۶۴۱,۷۹۹  
 ۴۰۲,۶۸۰



مگاواتساعت  
 -۳,۳۵۴,۳۷۹  
 ۹۸۵,۷۰۲  
 -۳۷۳,۱۲۱  
 ۴۰۲,۶۸۰





