



وزارت نیرو

شرکت برق منطقه ای یزد

# خلاصه وضعیت ۴ ماهه نخست صنعت برق استان از ابتدای سال ۹۲ تا ۹۵

# خلاصه وضعیت صنعت برق استان از ابتدای سال ۹۲ تا کنون



شرح	واحد	تا پایان سال ۱۳۹۱	تا پایان تیرماه ۱۳۹۵	درصد تغییرات
قدرت نامی نیروگاه ها	مگاوات	۱۴۳۸	۲۴۴۸	۷۰
طول خطوط انتقال	کیلومترمدار	۱۸۵۲	۲۱۰۱	۱۳
طول خطوط فوق توزیع(*)	کیلومترمدار	۱۷۶۶	۱۶۸۱	-۵
ظرفیت ترانس های انتقال	مگاولت آمپر	۴۲۹۳	۷۴۸۶	۷۴
ظرفیت ترانس های فوق توزیع	مگاولت آمپر	۲۱۹۲	۲۵۱۱	۱۵

\* کاهش طول خطوط فوق توزیع استان به دلیل جدا شدن شهرستان طبس از استان یزد در سال ۹۲ می باشد.

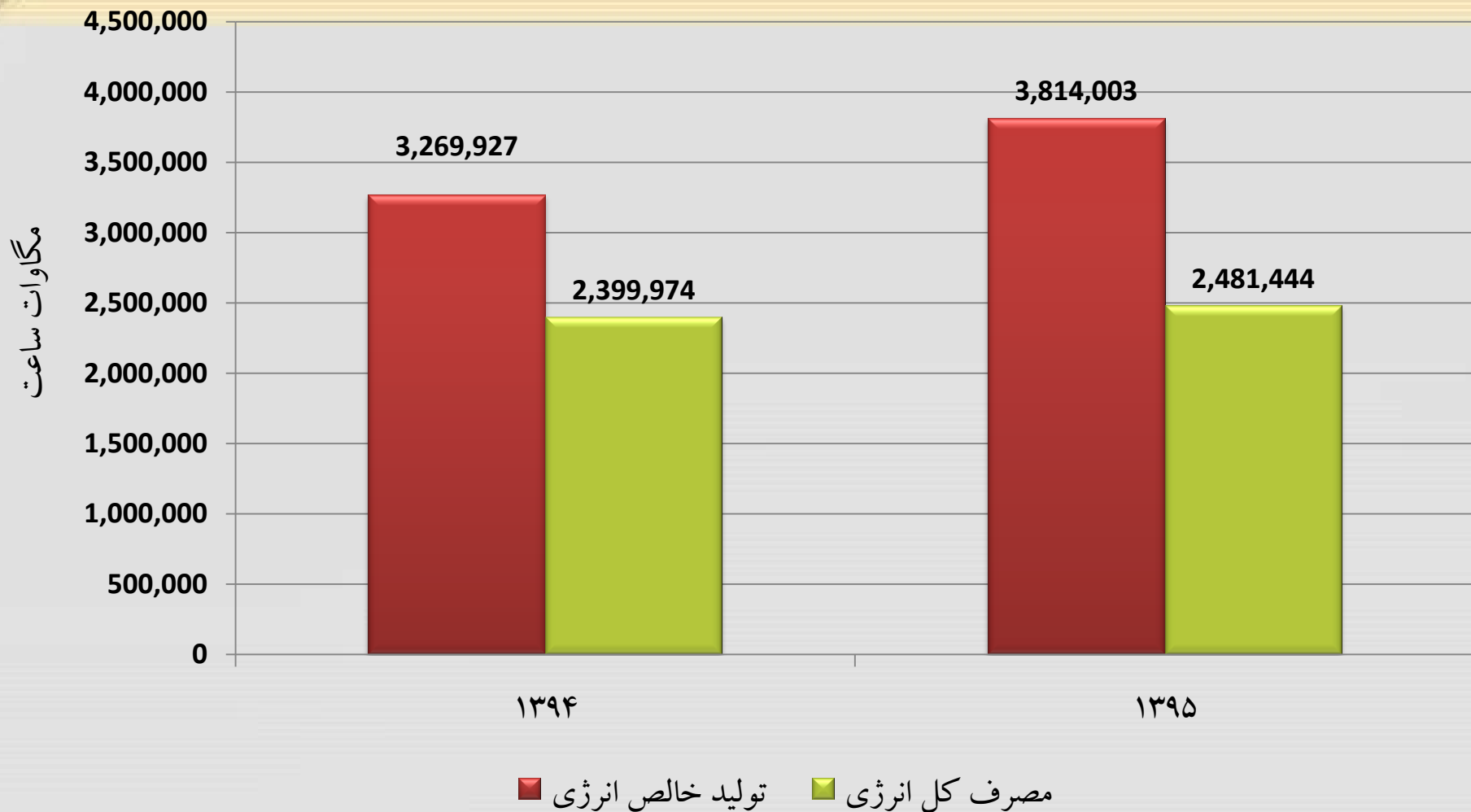
# خلاصه وضعیت تولید و مصرف انرژی استان در چهار ماهه نخست سالهای ۹۵-۹۲

درصد تغییرات چهار ماهه نخست ۹۵ به چهار ماهه نخست ۹۲	۱۳۹۲	۱۳۹۳	۱۳۹۴	۱۳۹۵	واحد	شرح
۶۸	۲,۲۶۷,۵۱۲	۲,۴۳۰,۴۴۵	۳,۲۶۹,۹۲۷	۳,۸۱۴,۰۰۳	مگاوات ساعت	تولید خالص انرژی
۲۰	۲,۰۶۳,۲۶۲	۲,۳۲۰,۳۸۴	۲,۳۹۹,۹۷۴	۲,۴۸۱,۴۴۴	مگاوات ساعت	مصرف کل انرژی
۲۳	۱,۳۸۶,۶۴۸	۱,۶۹۱,۷۸۱	۱,۶۸۰,۶۴۰	۱,۷۰۴,۵۹۸	مگاوات ساعت	مصرف بخش صنعتی
۲	۶۷	۷۳	۷۰	۶۹	درصد	درصد فروش بخش صنعتی
۱۴.۵	۱۰۷۴	۱۱۸۰	۱۱۵۸	۱۲۳۰	مگاوات	پیک نیاز مصرف

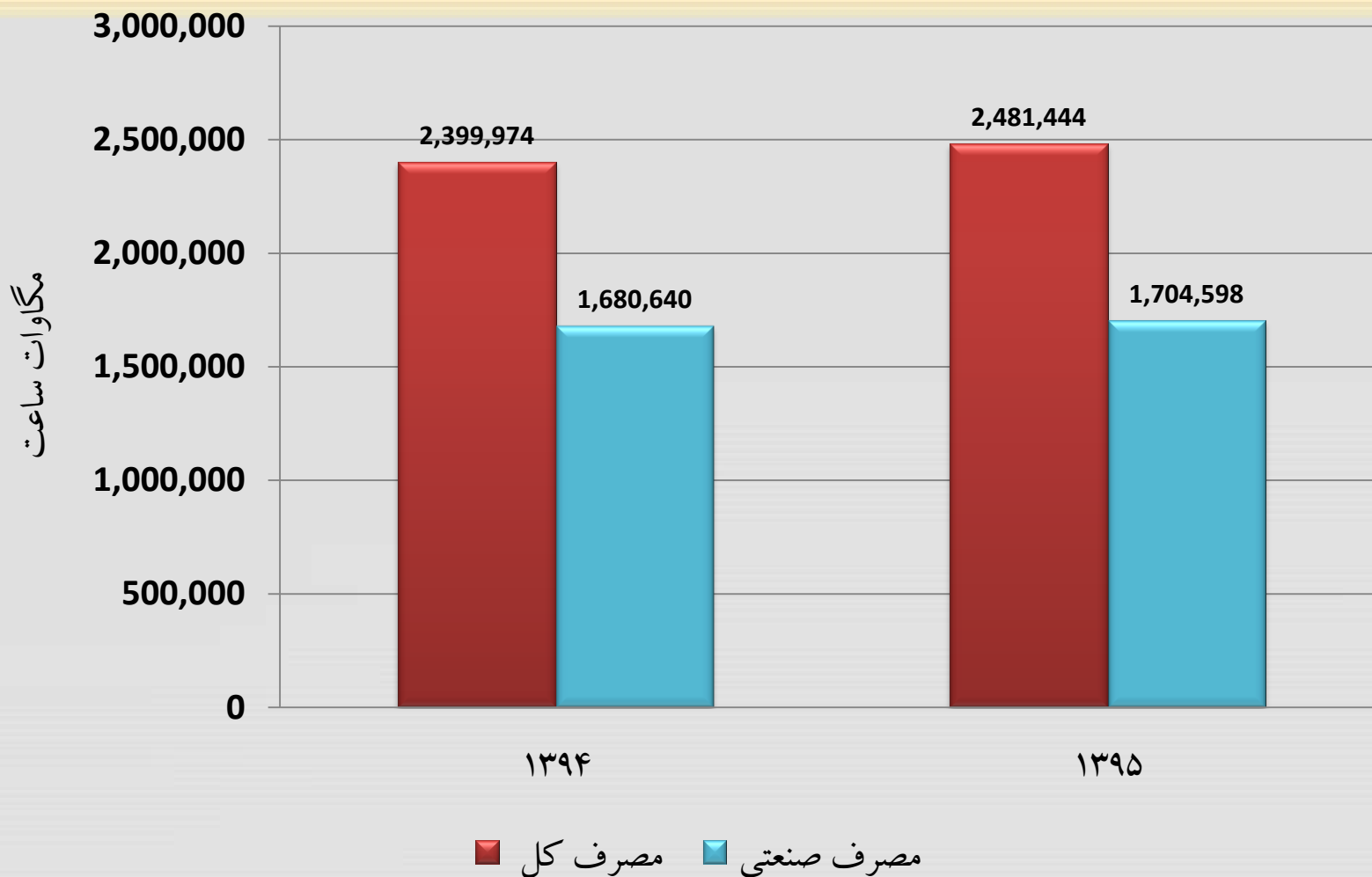
# فروش بخش صنعتی استان در ۴ ماهه نخست سالهای ۹۵-۹۲

شرح	واحد	۱۳۹۵	۱۳۹۴	۱۳۹۳	۱۳۹۲	درصد رشد ۹۵ به ۹۴	درصد رشد ۹۴ به ۹۳	درصد رشد ۹۳ به ۹۲
برق منطقه ای	مگاوات ساعت	۱,۰۴۰,۳۰۳	۹۹۴,۰۱۶	۱,۰۳۰,۴۷۴	۷۵۷,۶۰۴	۴.۶۶	۳.۵۴-	۳۶.۰۲
توزیع		۶۶۴,۲۹۵	۶۸۶,۶۲۴	۶۶۱,۳۰۷	۶۲۹,۰۴۴	۳.۲۵-	۳.۸۳	۵.۱۳
استان		۱,۷۰۴,۵۹۸	۱,۶۸۰,۶۴۰	۱,۶۹۱,۷۸۱	۱,۳۸۶,۶۴۸	۱.۴۳	۰.۶۶-	۲۲.۰۱

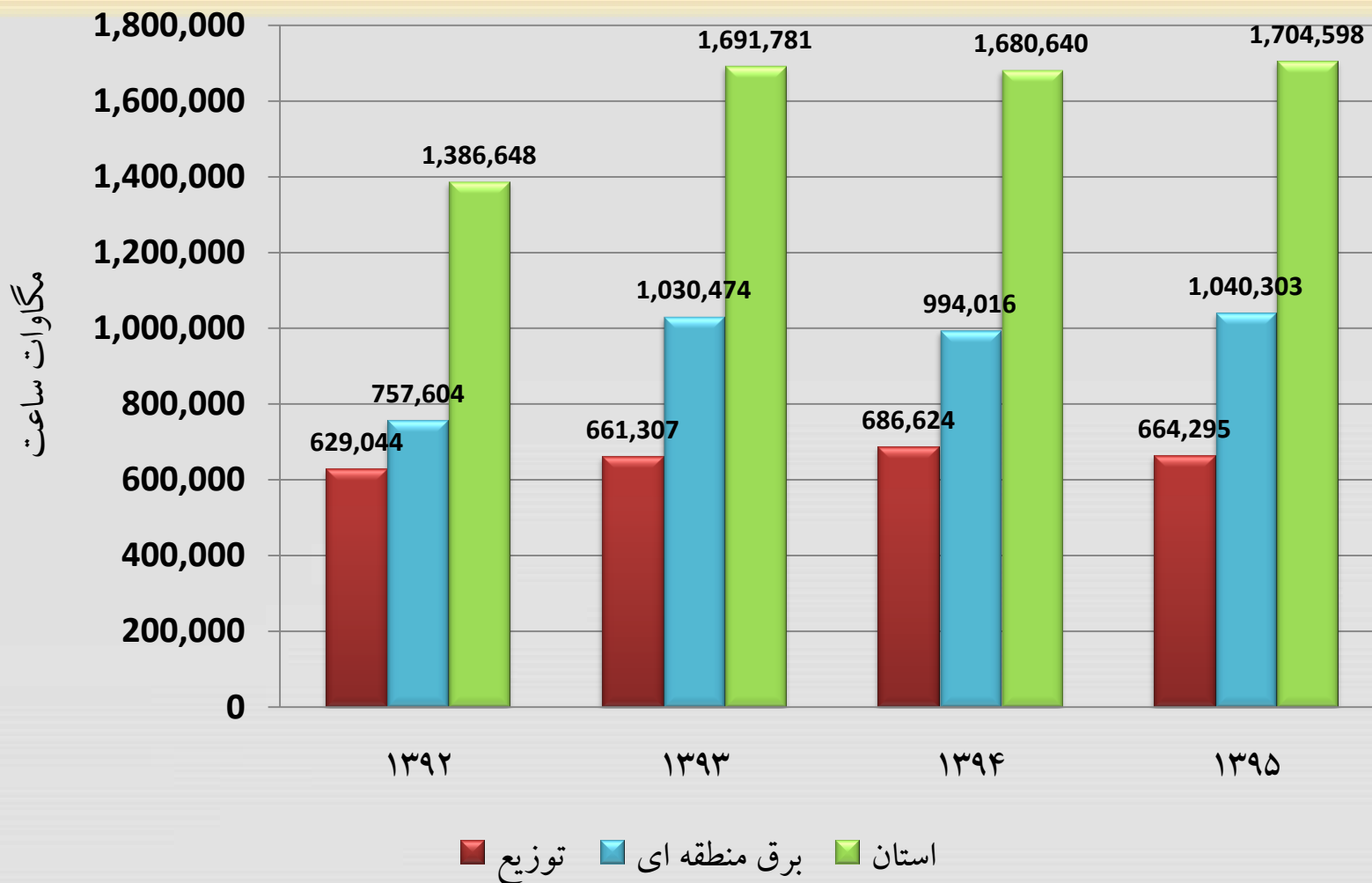
# تولید و مصرف انرژی استان در ۴ ماهه ابتدایی سال های ۹۴ و ۹۵



# مصرف کل انرژی و مصرف بخش صنعتی استان در ۴ ماهه ابتدایی سال های ۹۴ و ۹۵



# مصرف صنعتی استان در ۴ ماهه ابتدایی سال های ۹۵-۹۲



# پیش بینی روند پیک بار نیاز مصرف استان تا سال ۱۳۹۹

(عملکرد تا پایان ۱۳۹۵ و پیش بینی تا سال ۱۳۹۹)

